



ТЕРРИТОРИАЛЬНЫЙ ОРГАН  
ФЕДЕРАЛЬНОЙ СЛУЖБЫ  
ГОСУДАРСТВЕННОЙ СТАТИСТИКИ  
ПО РЕСПУБЛИКЕ КАРЕЛИЯ

# ИНДЕКСЫ ЦЕН ПРОИЗВОДИТЕЛЕЙ ПРОМЫШЛЕННЫХ ТОВАРОВ

декабрь 2023 года

25.01.2024

Отдел статистики цен и финансов

# СОДЕРЖАНИЕ

Индексы цен производителей промышленных товаров к предыдущему месяцу	3
Индексы цен производителей промышленных товаров к декабрю предыдущего года	9

1

**Индексы цен производителей  
промышленных товаров  
к предыдущему месяцу**

# ДИНАМИКА ИНДЕКСОВ ЦЕН ПРОИЗВОДИТЕЛЕЙ ПРОМЫШЛЕННЫХ ТОВАРОВ

в % к предыдущему месяцу

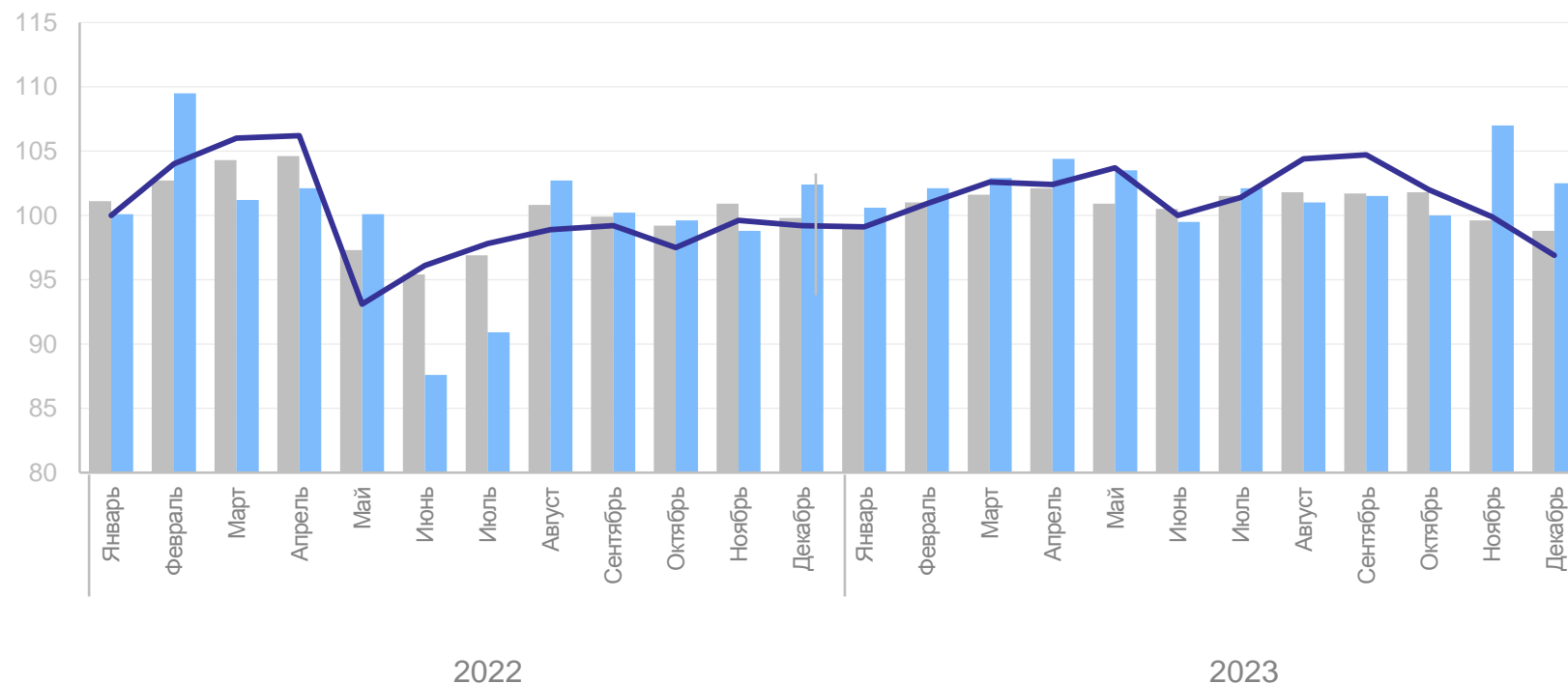
КАРЕЛИЯСТАТ

декабрь 2023 г. к ноябрю 2023 г.; в %

Российская Федерация **96,9**

Северо-Западный федеральный округ **98,8**

Республика Карелия **102,5**



— Российская Федерация

● Северо-Западный федеральный округ

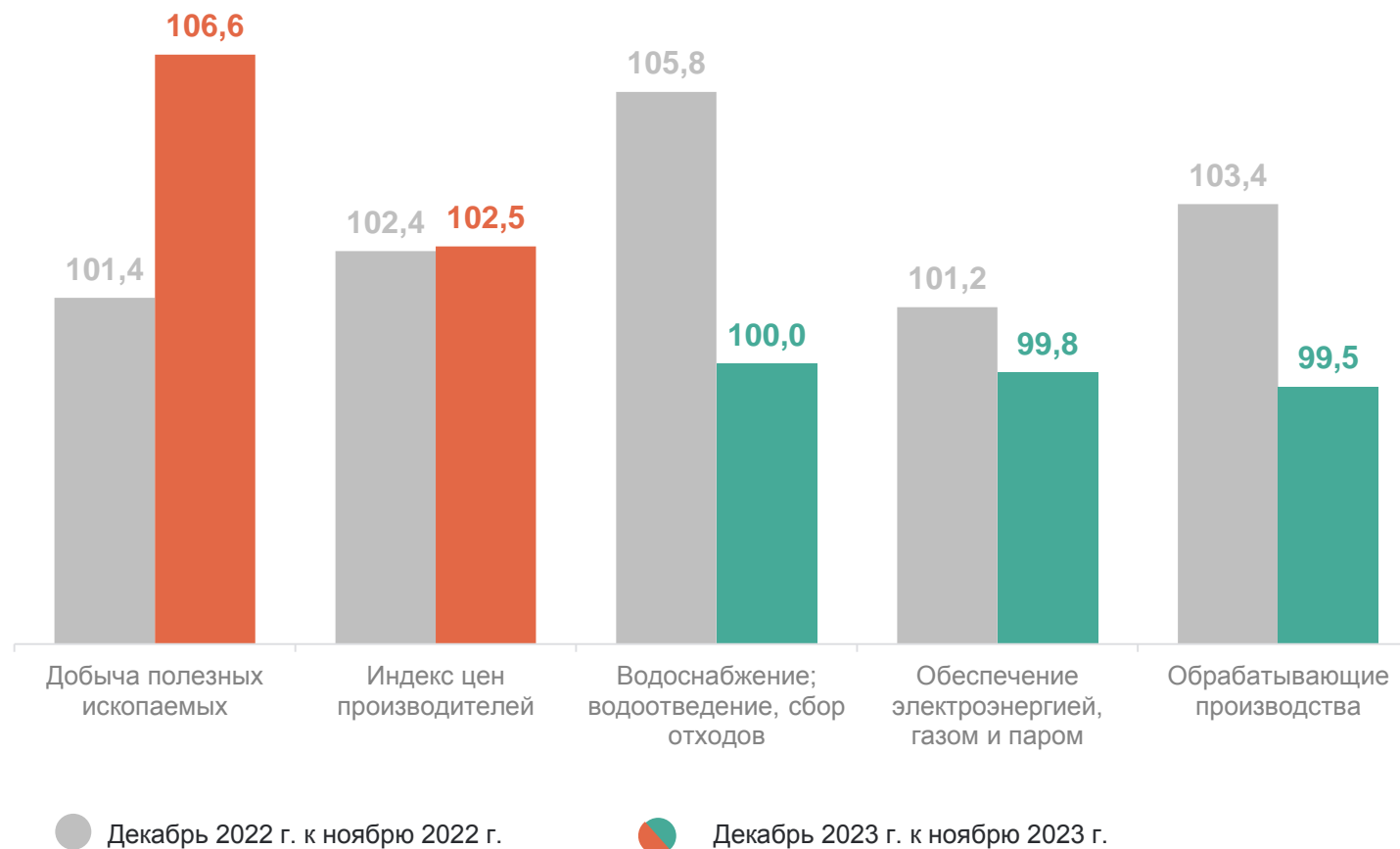
● Республика Карелия

# ИНДЕКСЫ ЦЕН ПРОИЗВОДИТЕЛЕЙ ПРОМЫШЛЕННЫХ ТОВАРОВ

декабрь 2023 г. к предыдущему месяцу; в %

КАРЕЛИЯСТАТ

Индекс цен производителей	102,5
Добыча полезных ископаемых	106,6
Обрабатывающие производства	99,5
Обеспечение электроэнергией, газом и паром	99,8
Водоснабжение; водоотведение, сбор отходов	100,0



# ИНДЕКСЫ ЦЕН ПРОИЗВОДИТЕЛЕЙ ПО ДОБЫЧЕ ПОЛЕЗНЫХ ИСКОПАЕМЫХ

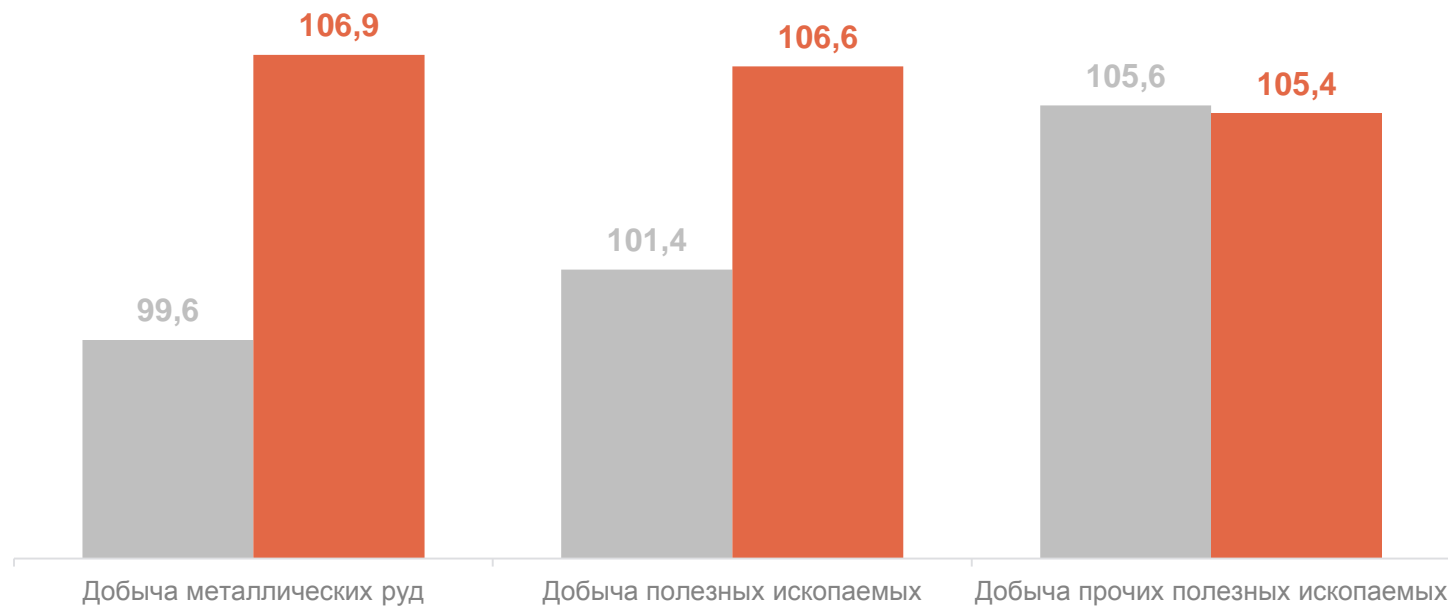
декабрь 2023 г. к предыдущему месяцу; в %

КАРЕЛИЯСТАТ

Добыча полезных  
ископаемых **106,6**

Добыча металлических руд **106,9**

Добыча прочих полезных  
ископаемых **105,4**



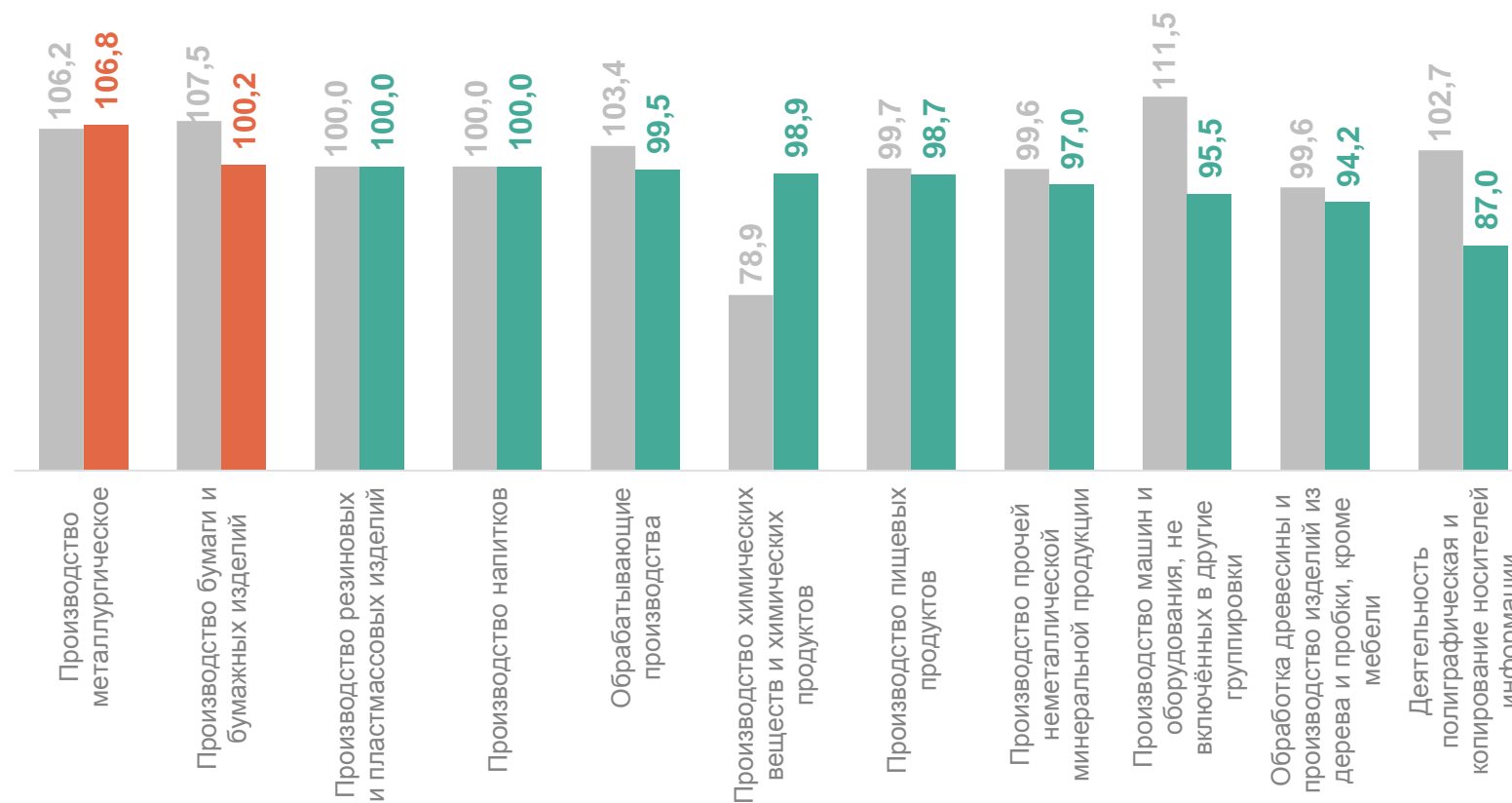
● Декабрь 2022 г. к ноябрю 2021 г.

● Декабрь 2023 г. к ноябрю 2023 г.

# ИНДЕКСЫ ЦЕН ПРОИЗВОДИТЕЛЕЙ ПО ОБРАБАТЫВАЮЩИМ ПРОИЗВОДСТВАМ

декабрь 2023 г. к предыдущему месяцу; в %

КАРЕЛИЯСТАТ



● Декабрь 2022 г. к ноябрю 2022 г.

● Декабрь 2023 г. к ноябрю 2023 г.

# ИНДЕКСЫ ЦЕН ПРОИЗВОДИТЕЛЕЙ ПРОМЫШЛЕННЫХ ТОВАРОВ

декабрь 2023 г. к предыдущему месяцу; в %

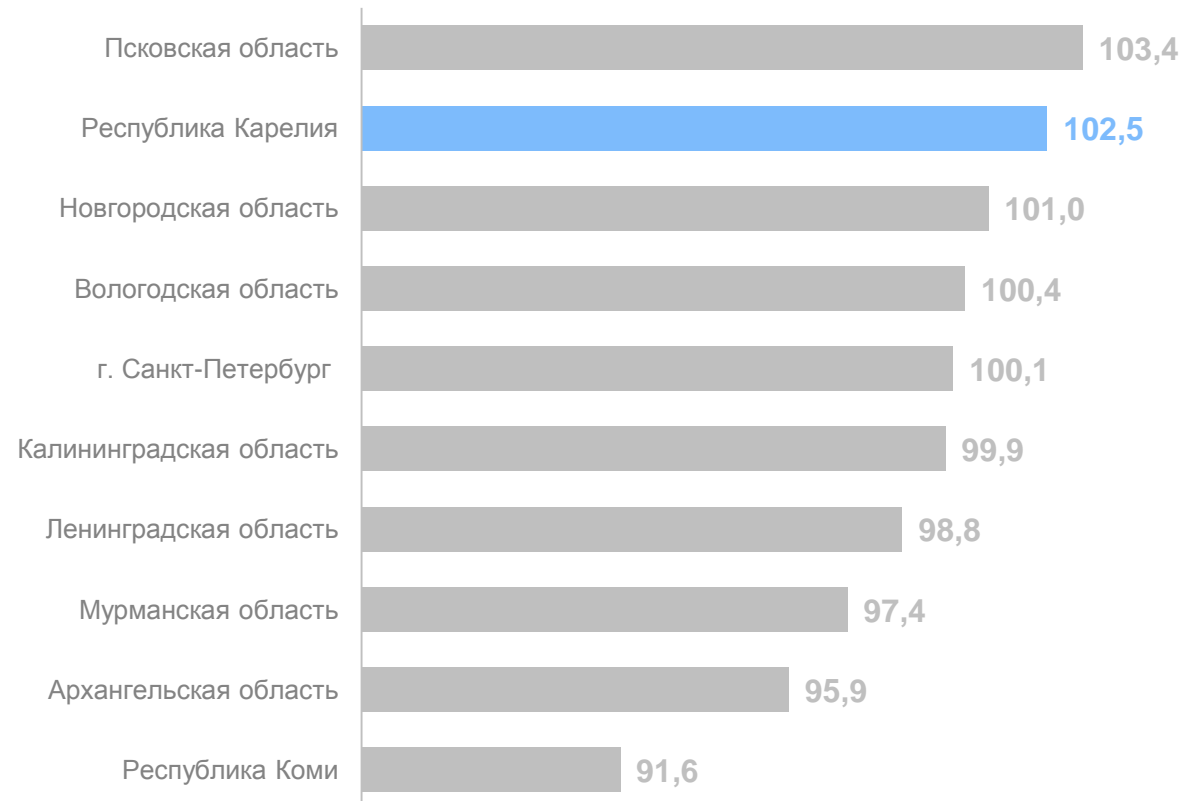
КАРЕЛИЯСТАТ

Российская Федерация **96,9**

Северо-Западный  
федеральный округ **98,8**

Республика Карелия **102,5**

## Рейтинг регионов





2

**Индексы цен производителей  
промышленных товаров  
к декабрю предыдущего года**

# ДИНАМИКА ИНДЕКСОВ ЦЕН ПРОИЗВОДИТЕЛЕЙ ПРОМЫШЛЕННЫХ ТОВАРОВ

в % к декабрю предыдущего года

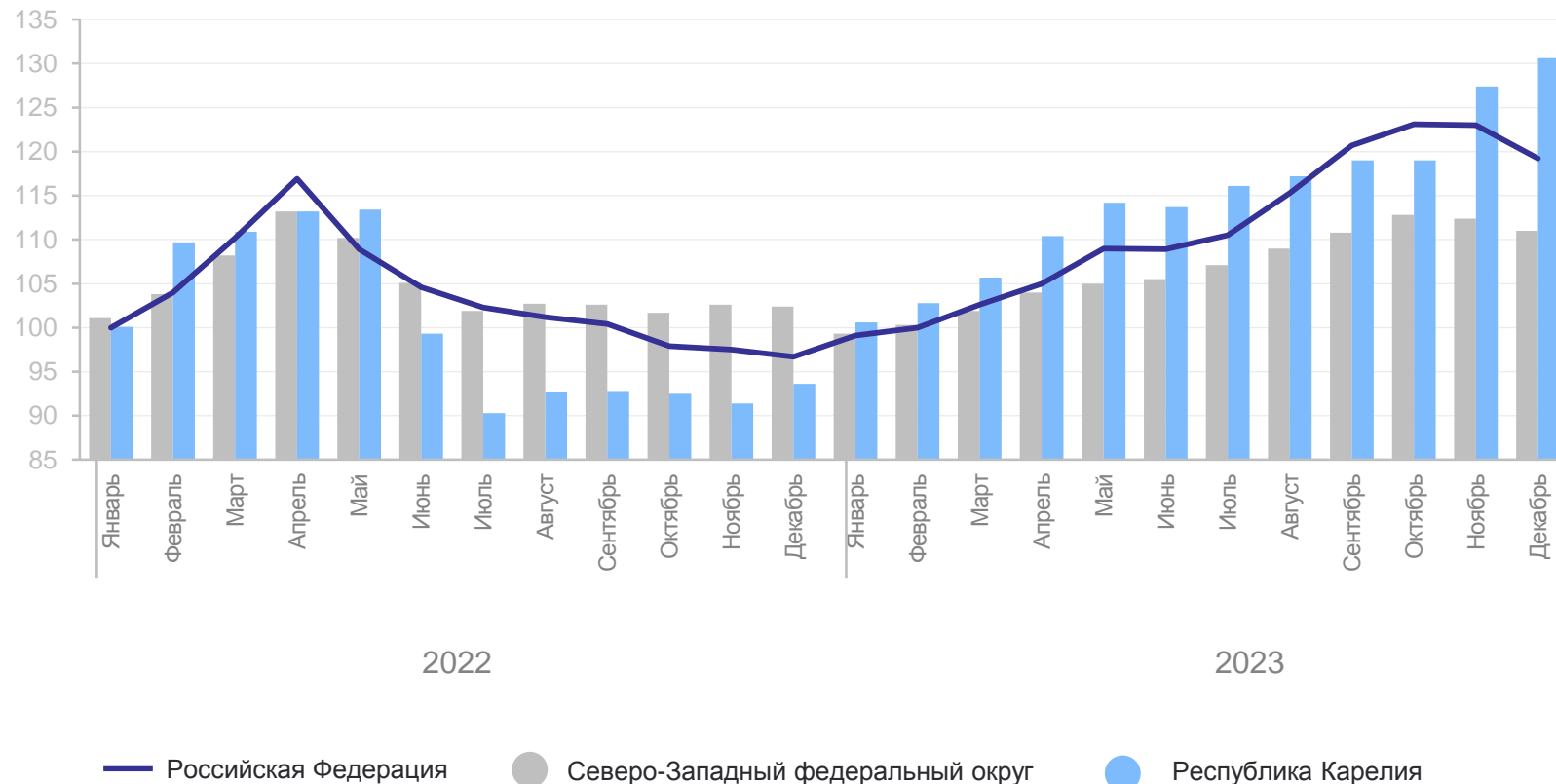
КАРЕЛИЯСТАТ

декабрь 2023 г. к декабрю 2022 г.; в %

Российская Федерация **119,2**

Северо-Западный федеральный округ **111,0**

Республика Карелия **130,6**

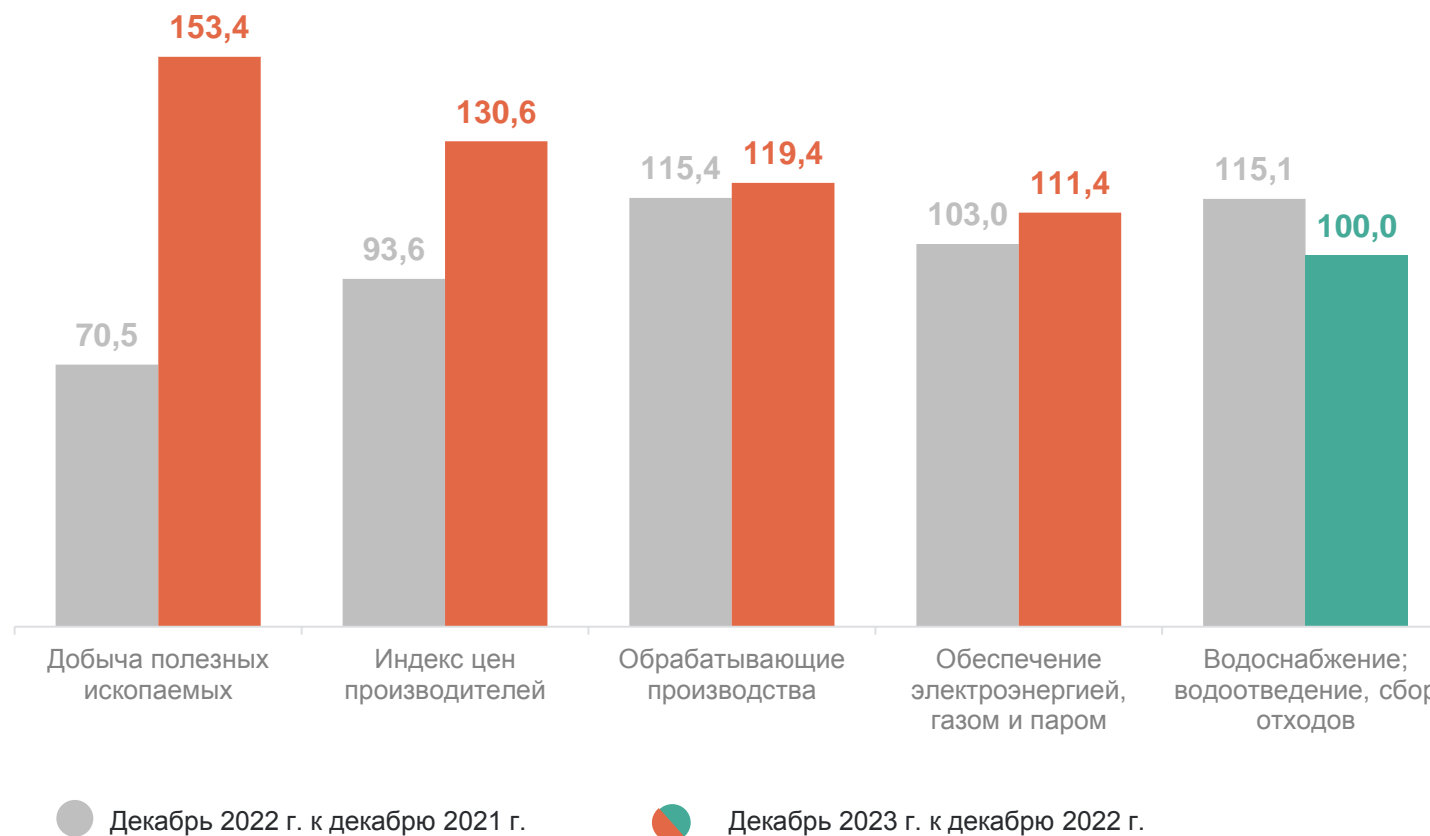


# ИНДЕКСЫ ЦЕН ПРОИЗВОДИТЕЛЕЙ ПРОМЫШЛЕННЫХ ТОВАРОВ

декабрь 2023 г. к декабрю предыдущего года; в %

КАРЕЛИЯСТАТ

<b>Индекс цен производителей</b>	<b>130,6</b>
Добыча полезных ископаемых	<b>в 1,5р.</b>
Обрабатывающие производства	<b>119,4</b>
Обеспечение электроэнергией, газом и паром	<b>111,4</b>
Водоснабжение; водоотведение, сбор отходов	<b>100,0</b>



# ИНДЕКСЫ ЦЕН ПРОИЗВОДИТЕЛЕЙ ПО ДОБЫЧЕ ПОЛЕЗНЫХ ИСКОПАЕМЫХ

КАРЕЛИЯСТАТ

декабрь 2023 г. к декабрю предыдущего года; в %

Добыча полезных  
ископаемых

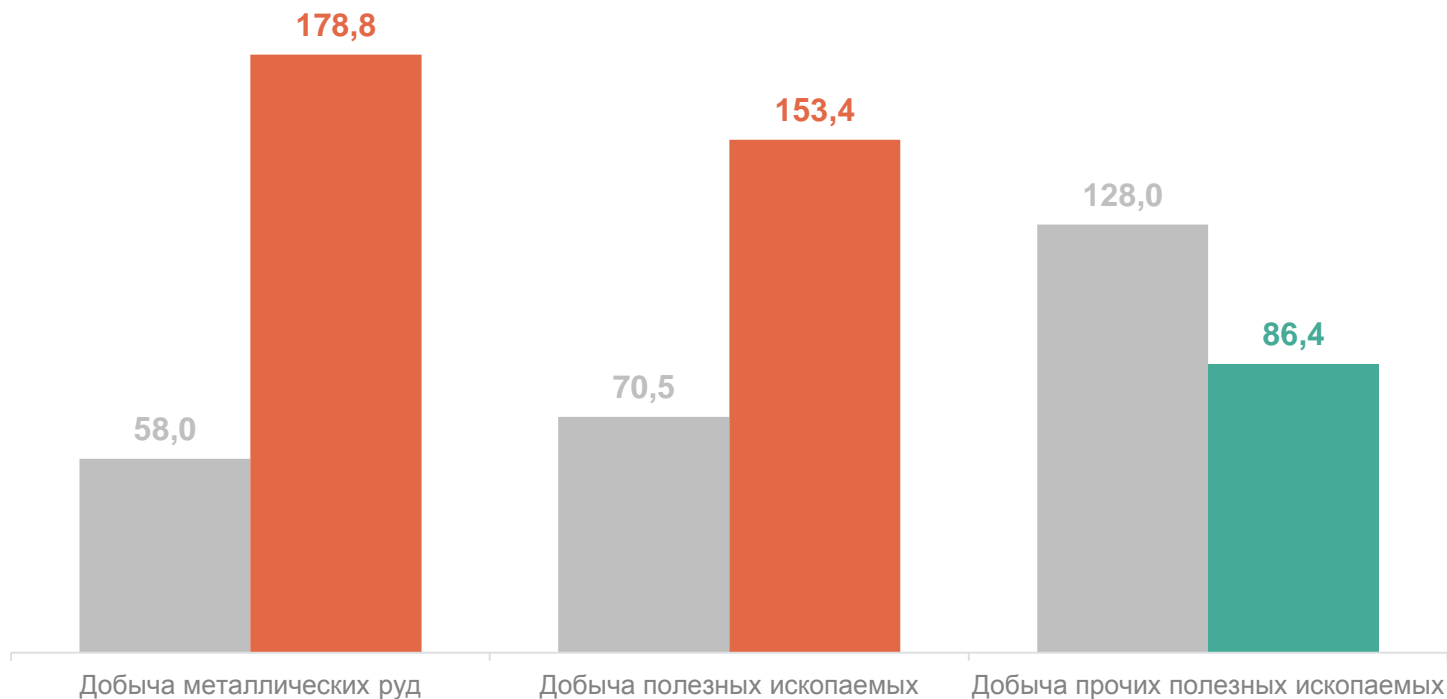
в 1,5р.

Добыча металлических руд

в 1,8р.

Добыча прочих полезных  
ископаемых

86,4



● Декабрь 2022 г. к декабрю 2021 г.

● Декабрь 2023 г. к декабрю 2022 г.

# ИНДЕКСЫ ЦЕН ПРОИЗВОДИТЕЛЕЙ ПО ОБРАБАТЫВАЮЩИМ ПРОИЗВОДСТВАМ

декабрь 2023 г. к декабрю предыдущего года; в %

КАРЕЛИЯСТАТ

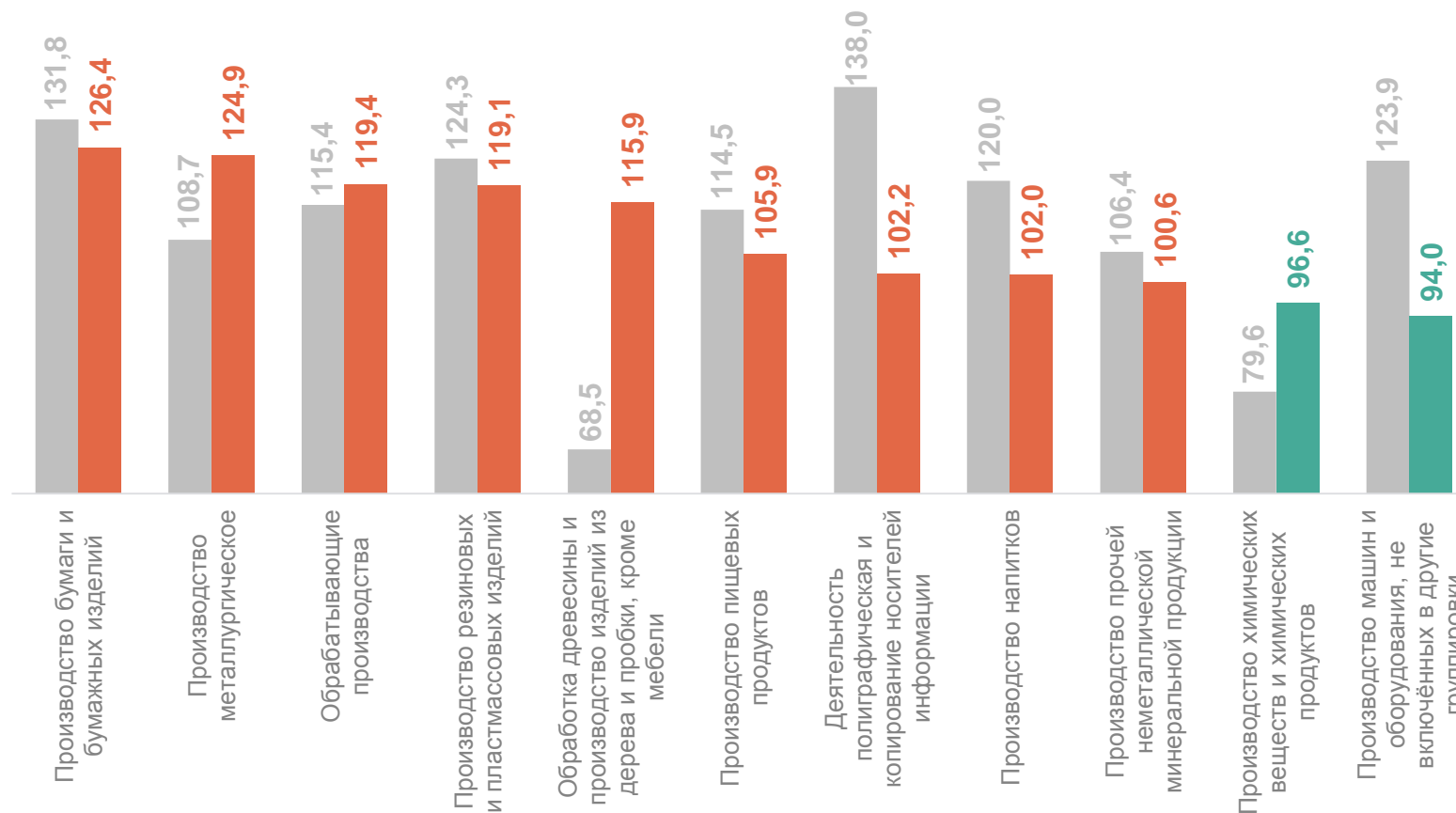
**119,4** Обрабатывающие  
производства

**126,4** Производство бумаги  
и бумажных изделий

**124,9** Производство  
металлургическое

**96,6** Производство химических  
веществ

**94,0** Производство машин  
и оборудования



● Декабрь 2022 г. к декабрю 2021 г.

● Декабрь 2023 г. к декабрю 2022 г.

# ИНДЕКСЫ ЦЕН ПРОИЗВОДИТЕЛЕЙ ПРОМЫШЛЕННЫХ ТОВАРОВ

декабрь 2023 г. к декабрю предыдущего года; в %

КАРЕЛИЯСТАТ

Российская Федерация	119,2
Северо-Западный федеральный округ	111,0
Республика Карелия	130,6

## Рейтинг регионов

